



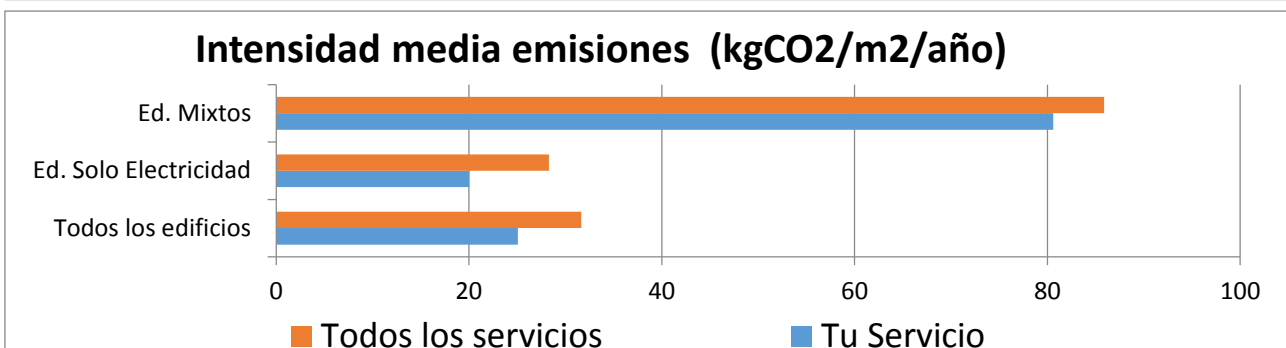
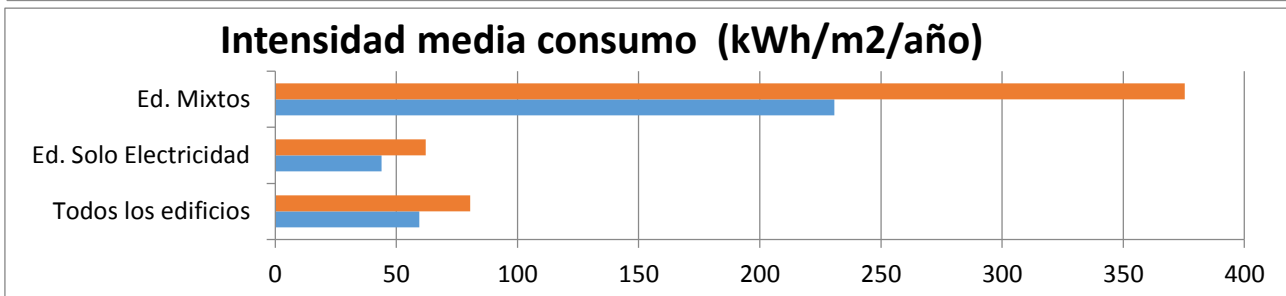
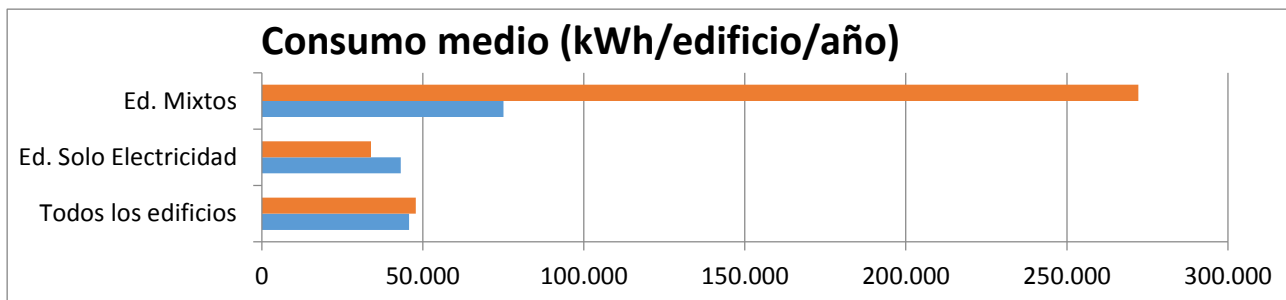
REPORTE: Información Global del Servicio

Gestiona Energía
Ministerio de Energía

Reporte generado al 14-03-2018

		Tu Servicio	Todos los servicios
Cantidad de edificios registrados	n°	12	2.577
Solo Electricidad	n°	11	2.426
	Mixtos (Electricidad y GN)	n°	151
Superficie total registrada	m ²	9.559	1.759.358
Solo Electricidad	m ²	9.234	1.503.314
	Mixtos (Electricidad y GN)	m ²	325

Consumo Electricidad	kWh/año	520.119	101.132.072
Consumo Gas natural	kWh/año	29.131	19.944.173
Consumo Electricidad y Gas natural	kWh/año	549.251	121.076.245
Emisiones Totales	ton CO ₂ /año	242	49.690
Gasto Total	MM\$/año	71	14.369



Nota: solo se consideran edificios que reportan al PMG



Mejoramiento térmico en edificio Teletón RM

Monto de Inversión MM\$250

Ahorro anual de: MM\$25 70% Climatización 50% Iluminación



Envolvente ineficiente

Muros sin aislación, ventanas de vidrio simple, bajas ganancias solares



Envolvente eficientes

Muros con aislación térmica, ventanas de doble vidriado hermético, protección solar y ganancia solar a través de la techumbre.



El promedio de intensidad de consumo de edificios mixtos (que consumen electricidad y gas natural) en nuestros registros es cercano a **380 kWh/m2/año**.

¿Sabías que hay casos de edificios con certificación de edificio sustentable (CES), que tienen un consumo en calefacción en el rango **30 – 35 kWh/m2/año**?

En Gestiona Energía, postula a **“Apoyo a contratos ESCOs”**, y te guiaremos en la licitación de un contrato tipo ESCO, para que una empresa especialista implemente mejoras en tu edificio, sin que tengas que pagar la inversión total, sino que a partir de los ahorros monetarios que tengas en tus cuentas pagues una mensualidad por un período de tiempo a la empresa implementadora.